









PRODUKTÜBERSICHT KUNSTRASEN

	GOLDEN LUSH	SILVER LUSH	FINE	DELUXE	PUBLIC	FLAME	INDOOR B1	INDOOR B1 PREMIUM
								
Konfiguration								
Polhöhe (mm)	40	40	25	35	30	18	10	30
Tuftbreite (mm/Zoll)	7,94 (5/16")	9,53 (3/8")	9,53 (3/8")	9,53 (3/8")	9,53 (3/8")	9,53 (3/8")	4,76 (3/16")	9,53 (3/8")
Stichzahl (pro 100 mm)	19,5	26 ±3%	18 ±3%	16 ±3%	15	13 ± 1	> 20	-
Garngewicht (g/m ²)	1.753	2.088 ±5%	1.068 ±5%	1.607 ±5%	1.123	810 ± 10%	1.020	1.050
Gesamtgewicht (g/m ²)	2.650	3.783 ±5%	2.001 ±5%	3.302 ±5%	2.153	1.781 ± 100	1.899	2.300
Garnfeinheit Hauptfaser (dtex)	7.920	4.400	6.600	8.800	9.000	7.200	6.600	-
Garnfeinheit Unterfaser (dtex)	4.400	4.400	3.300	4.400	9.000	5.500	-	-
Farbe	Olivgrün / Kunstrasengrün mit vielfarbigen Unterfasern	Vierfarbig	Vierfarbig	Vierfarbig	Feldgrün, Olivgrün, Hellbraun	Feldgrün, Olivgrün, Hellbraun	Rasengrün, zweifarbig	Feldgrün, Olivgrün, Hellbraun
Garneigenschaften								
Konstruktion (Hauptfaser & Unterfaser)	PE Monofilament mit zwei Faserfarben, texturierte vielfarbige Unterfasern	PE (Diamond Shape) & PP	PE (Spine Shape) & PP	PE (C Shape) & PP	PE Monofilament texturiert, vielfarbig	PE Monofilament	PA 6.6, texturierte Nylonfasern, zwei Faserfarben	PE
Rücken								
Konstruktion	Mehrschichtiges PP-Vlies	PP-Gewebe	PP-Gewebe & Vlies	PP-Gewebe	PP-Bändchengewebe	PP mit Fleece	PP & Naturkautschuk	PP
Farbe	Schwarz	Schwarz	Schwarz	Schwarz	Schwarz	Schwarz	Weiß	Schwarz
Drainage-Löcher	Ja	Ja	Ja	Ja	Ja	Ja	Ja	Ja
Rückenbeschichtung								
Material	Hybrid Emulsion	Latex	Latex	Latex	Latex	Latex	Latex	Latex
Gewicht (g/m ²)	-	-	1.488 ±10%	-	1.100	836	-	1.250
Farbe	Schwarz	Schwarz	Schwarz	Schwarz	Beige	Schwarz	Weiß	-
Infill Sand (kg/m ²) (Minimum)	10	je nach Anwendung	je nach Anwendung	je nach Anwendung	je nach Anwendung	je nach Anwendung	je nach Anwendung	je nach Anwendung